

Une étude



pour



La représentation de la corruption en France

Dans quelle proportion les Français pensent-ils que les personnes exerçant du pouvoir sont aujourd'hui corrompues ? Quelles propositions de mesures jugent-ils les plus efficaces pour favoriser une plus grande transparence de la vie publique ?

Août 2016

Jean-Daniel Lévy, Directeur du Département Politique – Opinion

Marion Desreumaux, Directrice d'études au Département Politique – Opinion

Pierre-Hadrien Bartoli, Chargé d'études senior au Département Politique – Opinion

Méthodologie d'enquête



Enquête réalisée **en ligne** du **23** au **25 août 2016**.



Échantillon de **1 000** personnes, représentatif des Français âgés de 18 ans et plus.



Méthode des quotas et redressement appliqués aux variables suivantes : **sexe**, **âge**, **catégorie socioprofessionnelle** et **région de l'interviewé(e)**.



Aide à la lecture des résultats détaillés :

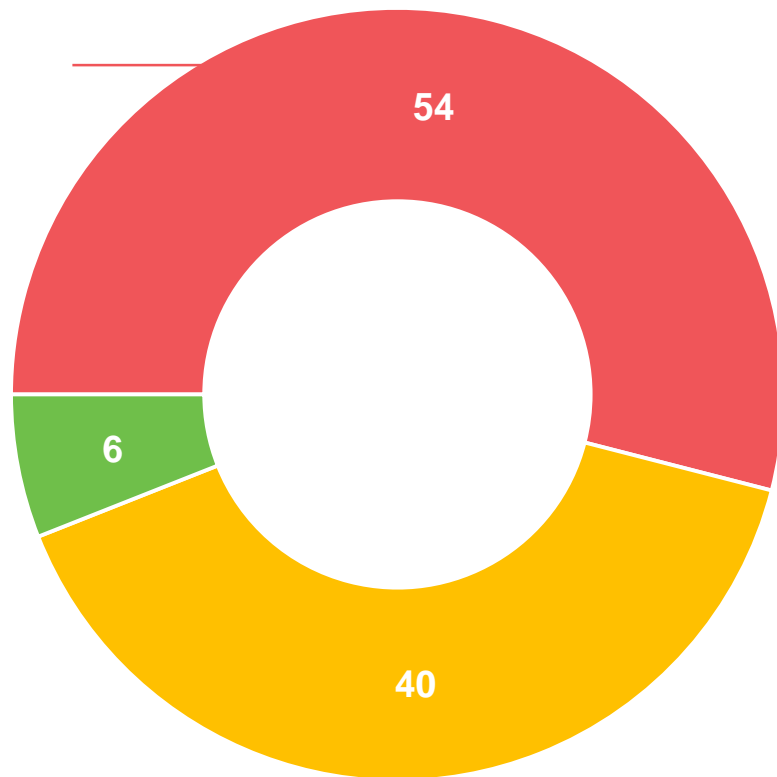
- Les chiffres présentés sont exprimés en pourcentage.
- Les chiffres en italique sont ceux qui apparaissent significativement au-dessus de la moyenne.

Plus d'1 Français sur 2 estime que les personnes exerçant des responsabilités importantes ou ayant du pouvoir sont pour une grande partie d'entre-elles corrompues

D'une manière générale, avez-vous le sentiment que les personnes exerçant des responsabilités importantes/ayant du pouvoir sont... ?

- À tous, en % -

Catégories populaires : 63%

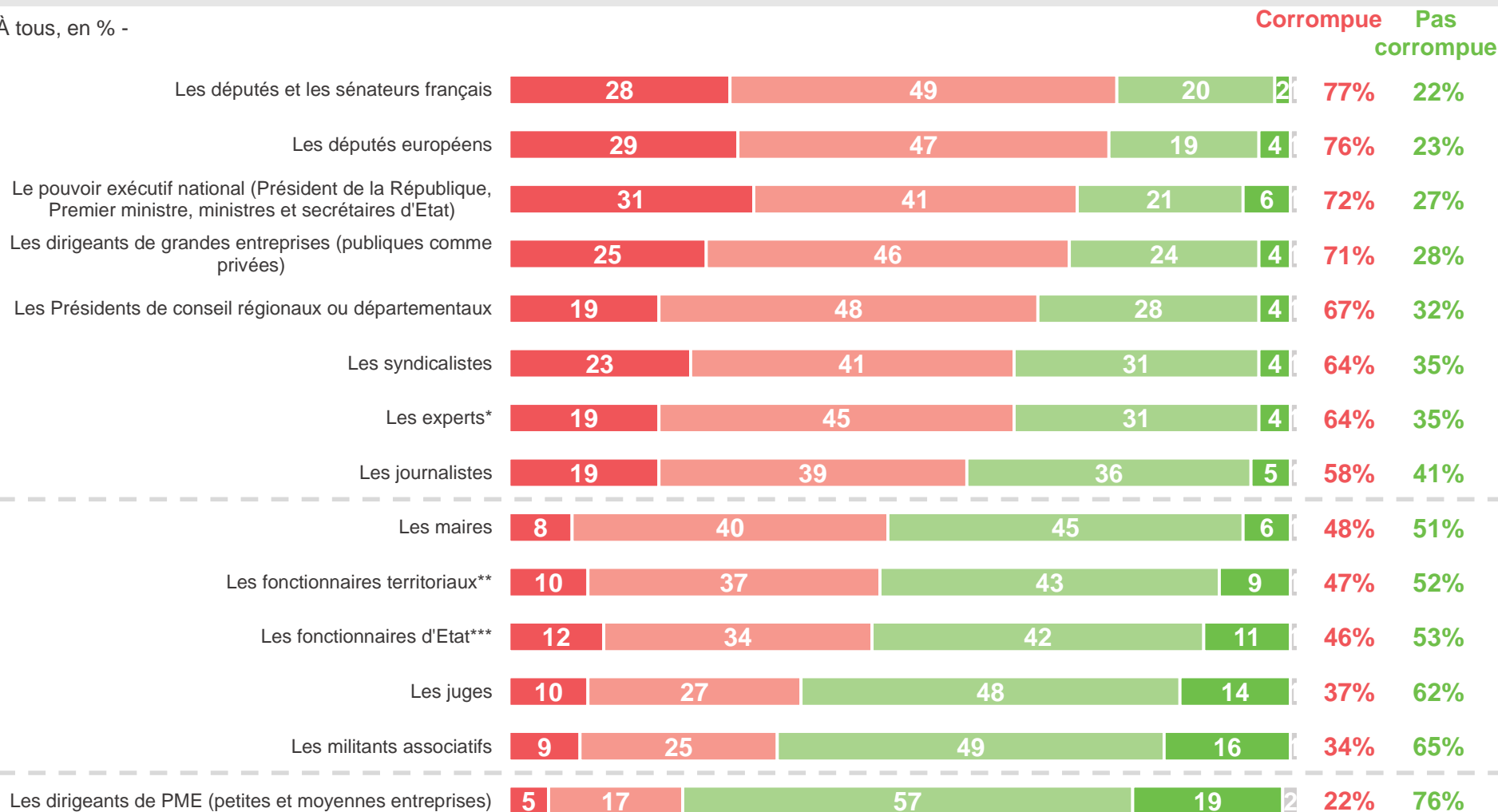


- Corrompues pour une grande partie d'entre-elles
- Corrompues pour une petite partie d'entre-elles
- Pas corrompues

Les responsables politiques, notamment nationaux, comptent parmi les catégories jugées les plus corrompues par les Français

Pour chacune des catégories suivantes, indiquez si, selon vous, elle est très, plutôt, plutôt pas ou pas du tout corrompue.

- À tous, en % -



■ Très corrompue ■ Plutôt corrompue ■ Plutôt pas corrompue ■ Pas du tout corrompue ■ Ne se prononce pas

Plus d'un tiers des Français pense que l'ensemble des catégories de responsables politiques est corrompu

Pour chacune des catégories suivantes, indiquez si, selon vous, elle est très, plutôt, plutôt pas ou pas du tout corrompue.

- À tous, en % de réponses « **corrompue** » -



8% des Français pensent que toutes les catégories testées sont corrompues

36% des Français pensent que toutes les catégories de responsables politiques sont corrompues

Exemples de verbatim

Si vous étiez Président de la République, quelle serait la première décision que vous prendriez pour lutter contre la corruption ? (Question ouverte, réponses spontanées)

- À tous -

« **Toute** personne corrompue se voit retirer à vie **tous** ses pouvoirs. »

« La fin des **double-mandats**. »

« Se faire élire pour **2 mandats maximum**, toutes fonctions confondues (ministre, Président, sénateur, député, maire, etc.) et **interdiction de cumuler**. »

« Éradiquer les paradis fiscaux. »

« Voter le **non cumul des mandats**. »

« La fin des intouchables donc que la politique ne soit pas un métier et que **la durée des mandats soit limitée**. »

« **Inéligibilité à vie de toute** personne condamnée pour crime ou délit. »

« Que chaque responsable politique atteste/signe son dossier personnel en indiquant que si des malversations/fraudes sont découvertes, il accepte **toutes** les conséquences judiciaires et financières punitives et qu'il soit rayé définitivement de **tout** retour dans un poste du gouvernement. »

« Supprimer le **cumul des mandats** et limiter toute mandature à un seul mandat. »

« Créer une commission anti-corruption. »

« **Un seul mandat** reconductible une seule fois. »

« Beaucoup plus de **transparence**, un système comme en Scandinavie. »

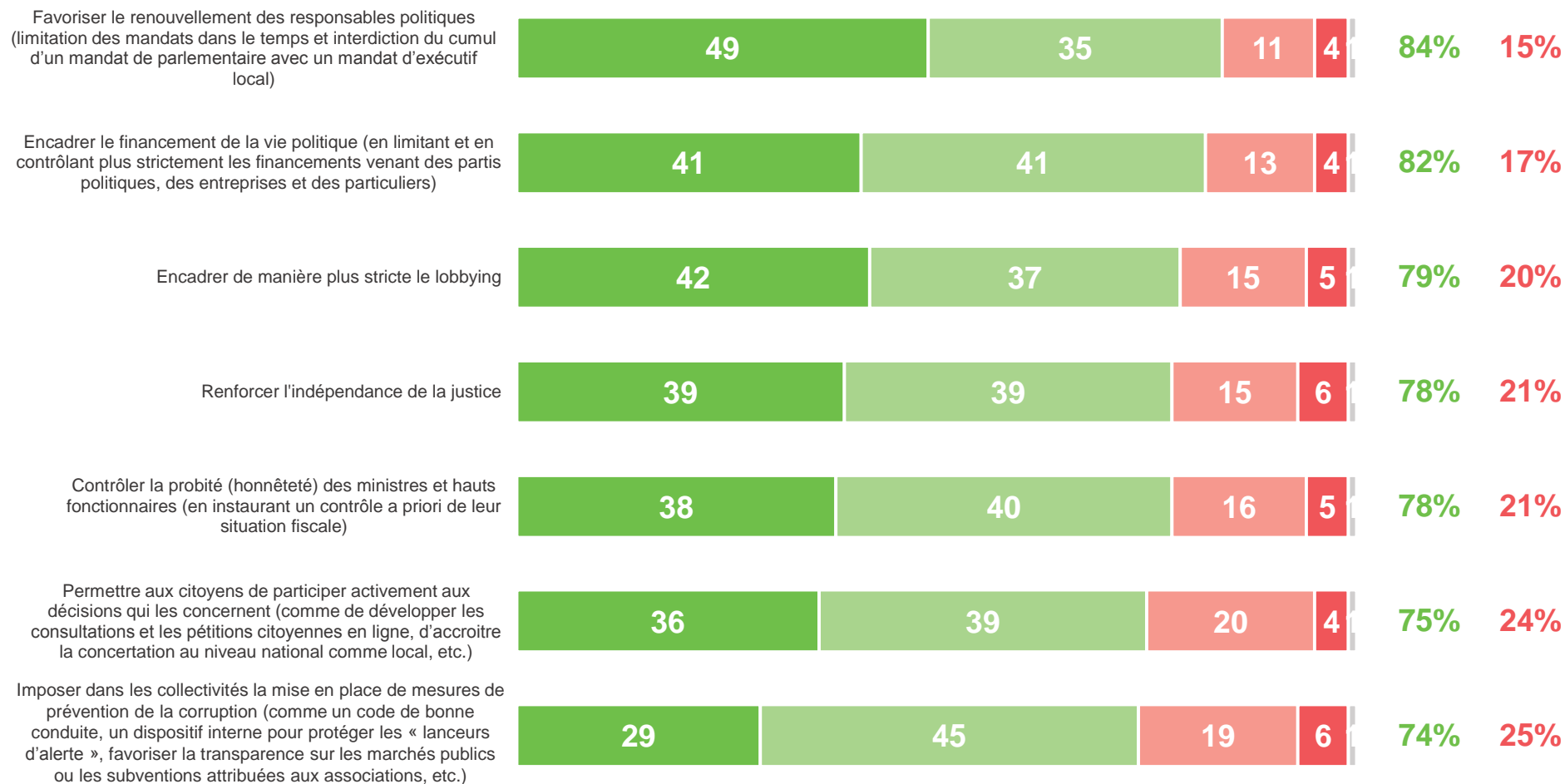
« Des mesures de **transparence** plus poussées dans les institutions parlementaires. »

Si les Français trouvent chacune des propositions testées efficace pour lutter contre la corruption de la vie politique, ils se montrent particulièrement positifs vis-à-vis des mesures favorisant le renouvellement des responsables politiques

Pour chacune des mesures ci-dessous, indiquez si vous la trouvez très, plutôt, plutôt pas ou pas du tout efficace pour favoriser une plus grande transparence de la vie publique et lutter plus efficacement contre la corruption.

- À tous, en % -

Efficace **Pas efficace**



■ Très efficace

■ Pas du tout efficace

■ Plutôt efficace

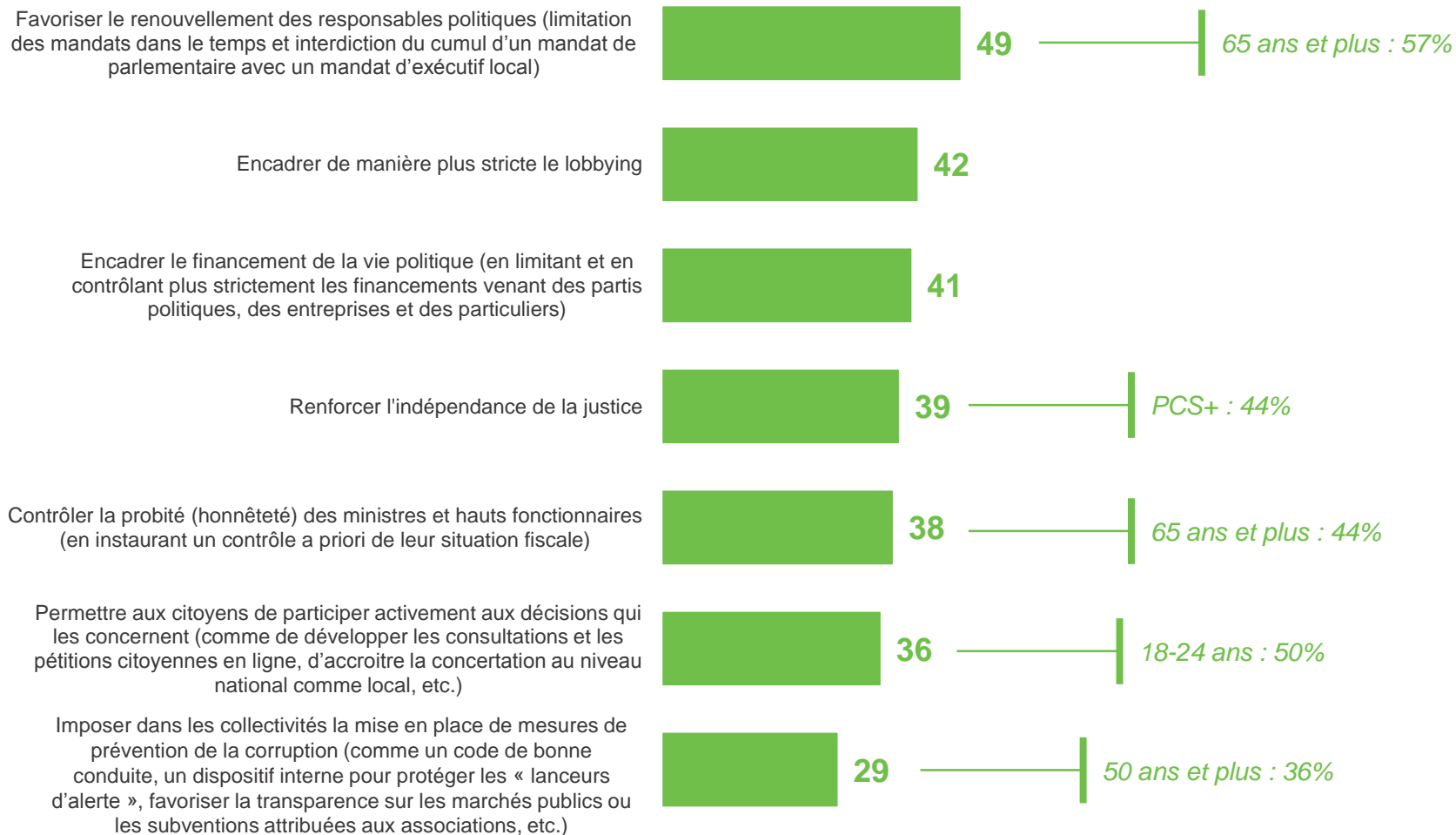
■ Ne se prononce pas

■ Plutôt pas efficace

Les plus jeunes jugent particulièrement efficaces les mesures permettant une plus grande participation des citoyens dans la vie publique

Pour chacune des mesures ci-dessous, indiquez si vous la trouvez très, plutôt, plutôt pas ou pas du tout efficace pour favoriser une plus grande transparence de la vie publique et lutter plus efficacement contre la corruption.

- À tous, en % de réponses « très efficace » -



Contacts

Merci de noter que toute **diffusion de ces résultats** doit être accompagnée des éléments techniques suivants :
le **nom de l'institut**, le **nom du commanditaire de l'étude**,
la **méthode d'enquête**, les **dates de réalisation** et la **taille de l'échantillon**.

Suivez l'actualité de Harris Interactive sur :



www.harris-interactive.com



[Facebook](https://www.facebook.com/harrisinteractive)



[Twitter](https://twitter.com/harrisinteractive)



[LinkedIn](https://www.linkedin.com/company/harrisinteractive)

Contacts Harris Interactive en France :

Jean-Daniel Lévy – Directeur du Département Politique & Opinion - 01 44 87 60 30 - jdlevy@harrisinteractive.fr

Laurence Lavernhe – Responsable de la communication - 01 44 87 60 94 - 01 44 87 60 30 - llavernhe@harrisinteractive.fr

ahead of what's next